



Школьный портал Московской области



БЫЛО

(2014)



> 10 разных информационных систем



Затратное для школ (время, деньги, ресурсы)



Мало пользователей



Бумажные журналы и отчеты



Отсутствие аналитики



СТАЛО

(2018)



Единая точка доступа к образовательному пространству Московской области



Затраты бюджета Московской области = 0



1,5 млн. пользователей
> 600 тыс. ежедневных посещений



100% школ ББЖ

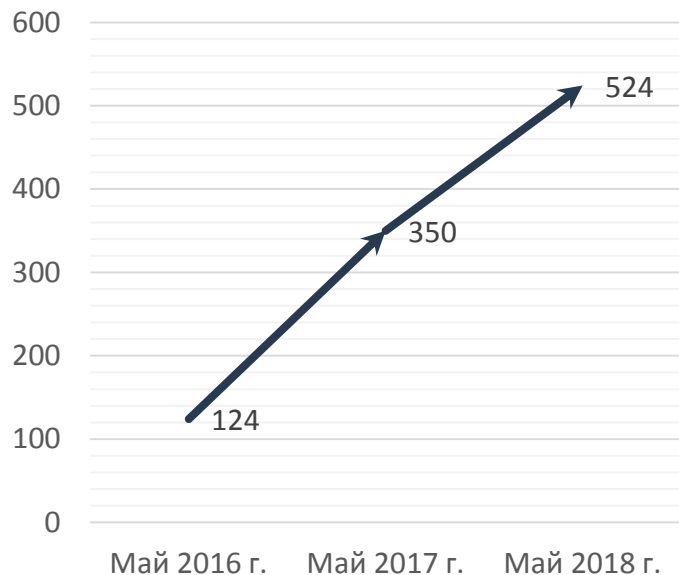


Аналитика online, дополнительные сервисы

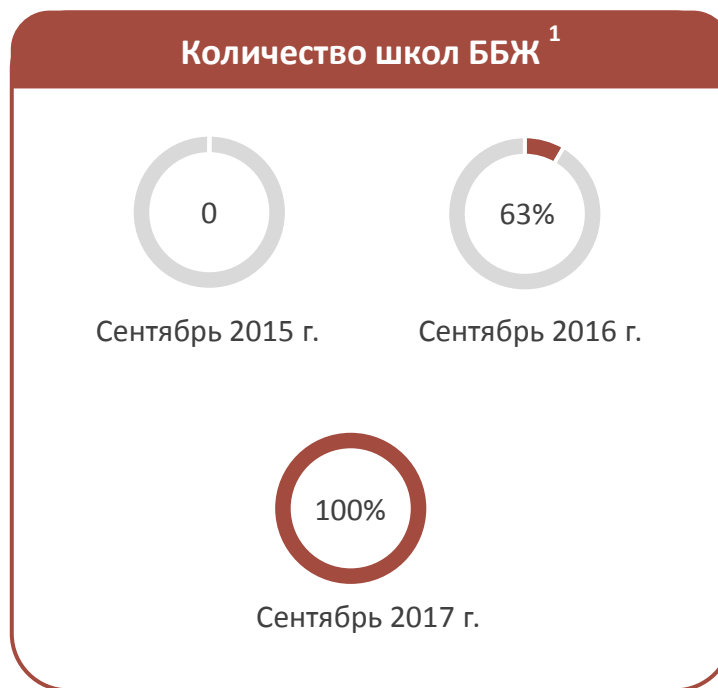


Ключевые показатели

Среднее DAU², тыс. чел.



Количество школ ББЖ¹



Рейтинг мировых образовательных платформ по посещаемости в сентябре 2017 г.

1	blackboard.com	Career and Education > Education
2	brainly.co.id	Career and Education > Education
3	znanija.com	Career and Education > Education
4	megaresheba.ru	Career and Education > Education
5	udemy.com	Career and Education > Education
6	duolingo.com	Career and Education > Education
7	dnevnik.ru	Career and Education > Education
8	librus.pl	Career and Education > Education
9	academia.edu	Career and Education > Education
10	brainly.com.br	Career and Education > Education
25	school.mosreg.ru	Career and Education > Education

- ✓ **335 млн.** оценок выставлено за 2017 - 2018 учебный год.
- ✓ **100%** школ региона фактически отказались от бумажного журнала менее чем за 2 года с момента внедрения системы.
- ✓ Уже в сентябре 2017 Школьный портал МО вошел в **ТОП-30** рейтинга мировых образовательных платформ по посещаемости³.

1. Школа ББЖ – школа, где выполняются ключевые показатели активности, в том числе выставляется не менее 90% оценок в течение суток с момента их появления.
 2. DAU (Daily Active Users) – Количество уникальных активных пользователей Системы в сутки.
 3. Согласно данным SimilarWeb за сентябрь 2017 г.

Основные функции



Электронный журнал и дневник



Календарно-тематическое планирование



Отметки и домашние задания



Запись в школу online



Мобильное приложение (Android, iOS)



Модуль для надомного и индивидуального обучения



Размещение и обмен информацией, касающейся учебного процесса



Единая безопасная среда для общения между пользователями



Сбор статистических данных для формирования отчетов



Интеграция с государственными системами



Из бюджета Московской области потрачено

0

РУБ




Объем инвестиций составил

>57

Млн. руб

Развитие проекта



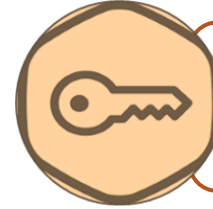
Автоматизация учета спортивных достижений обучающихся



Цифровое портфолио (Учебные достижения, результаты проверочных работ, олимпиады, конкурсы и т.д.)



Независимое тестирование обучающегося, анкетирование родителей, проведение региональных диагностик в онлайн-режиме, входное тестирование учителей



Авторизация ЕСИА. Единая точка получения всех услуг



Цифровой образ обучающегося на основе BIG DATA (компетенции, навыки 21 века, индивидуальная траектория)



Term Report (характеристика и рекомендации по итогам полугодия/учебного года)

Спасибо за внимание!

